

# Tipos de casillas

La casilla electoral se instala para recibir a los electores que deseen ejercer su derecho al voto y elegir a sus representantes.

Los tipos de casilla que existen son:


## – Básica

Se instalan en secciones que tienen un número **no mayor a 750 electores.**



## – Contigua

Estas se instalan **cuando el número de electores de la sección es superior a 750.**



## – Extraordinaria

Atienden a residentes de una sección, que por condiciones de vías de comunicación o socioculturales, **tengan difícil acceso.**



### Referencias:

Artículo 253, Ley General de Instituciones y Procedimientos Electorales.  
Proceso Electoral Federal 2017-2018.

## Tipos de casillas

### – ¿Qué podrás elegir en una casilla especial?

#### En otra sección, pero en tu distrito:

Diputación y Senaduría de MR<sup>1</sup>, RP<sup>2</sup> y Presidencia de la República.

#### En otro distrito, pero en tu entidad:

Diputación de RP<sup>2</sup>, Senaduría de MR<sup>1</sup> y RP<sup>2</sup> y Presidencia de la República.

#### En otra entidad, pero en tu circunscripción:


Diputación y Senaduría de RP<sup>2</sup> y Presidencia de la República.

#### En otra circunscripción:

Senaduría de RP<sup>2</sup> y Presidencia de la República.

Estas casillas cuentan con

**750 boletas**  
por cada cargo a elegir




### – Casilla única

Es la casilla que se instala en elecciones concurrentes donde las y los ciudadanos puede votar por cargos federales y locales.

**Este tipo de casillas busca ahorros económicos,** así como la emisión del voto de manera sencilla.



#### Se integra por:



Presidenta  
o Presidente



2 secretarias  
o secretarios



3 escrutadoras  
o escrutadores



3 suplentes  
generales

#### Referencias:

Artículo 82, 284 Ley General de Instituciones y Procedimientos Electorales.

Artículo 245, 248, 284 del Reglamento de Elecciones. Proceso Electoral Federal 2017-2018.