


# ¿Cómo opera el PREP?



**El Instituto Nacional Electoral** en el ámbito de sus atribuciones legales, es responsable de la implementación y operación del PREP, en función del tipo de elección que se trate. El 6 de junio del 2021, se llevan a cabo las Elecciones de Diputaciones Federales.




## Fases de operación del PREP

Al cierre de las votaciones, a las 18:00 horas (hora local), las y los funcionarios de casillas cuentan los votos y llenan las Actas de Escrutinio y Cómputo (AEC), en presencia de las representaciones de los Partidos Políticos y Candidaturas Independientes, posteriormente, se llevan a cabo las siguientes fases:

1

### Toma de fotografía del Acta PREP en la casilla




Al concluir el llenado del AEC<sup>1</sup>, es firmada por las y los funcionarios de Casilla, así como por las representaciones de los Partidos Políticos y Candidaturas Independientes, posteriormente la o el Capacitador Asistente Electoral:

- Solicita el Acta PREP a la presidencia de la Mesa Directiva de Casilla.
- Verifica que todos los datos de identificación del Acta PREP sean legibles y pega el código QR con los datos correspondientes.
- Toma la fotografía con la aplicación PREP Casilla y envía la imagen al Centro de Recepción de Imágenes y Datos (CRID).

2

### Acopio



En los Centros de Acopio y Transmisión de Datos (CATD):

- Se recibe el Paquete Electoral en las mesas receptoras para la extracción de la Bolsa-PREP, que contiene el Acta correspondiente.
- Esta es entregada a la o el Acopiador, quien utiliza el Dispositivo de Sellado Automático para imprimir la fecha y hora de acopio en el Acta PREP.

<sup>1</sup>AEC: Acta de Escrutinio y Cómputo

# ¿Cómo opera el PREP?



3

## Digitalización




Se corrobora que las Actas PREP tengan código QR y que coincida con los datos de identificación de las mismas.

- La o el digitalizador realiza la captura digital del Acta PREP con el equipo multifuncional o escáner.
- Tanto las Actas recibidas en PREP Casilla como en CATD<sup>2</sup>, son procesadas a través del sistema Monitor de Captura de Actas Digitalizadas (MCAD).

4

## Captura y Verificación de datos



Se capturan los datos asentados en las Actas PREP, a través del sistema Terminal de Captura de Actas (TCA).

- Dos capturistas diferentes reciben la misma Acta PREP y la capturan, el sistema verifica que coincidan los datos.
- Si los datos registrados por las o los dos capturistas no coinciden, el Acta PREP se remite a un tercer capturista para su envío al CRID<sup>3</sup>.
- En caso de que no coincida, se enviará al Centro de Verificación (CV) para su resolución definitiva.

5

## Publicación de resultados



La publicación de los resultados electorales preliminares inicia a las 20:00 horas (Tiempo del Centro) del domingo 6 de junio del 2021.

La divulgación de los datos, imágenes y bases de datos del PREP están a cargo del Instituto y de los difusores oficiales.

6

## Cotejo de Actas




Se corrobora con el sistema Cotejo de Actas (CA) que los datos publicados coincidan con los datos asentados en el Acta PREP.

<sup>2</sup>CATD: Centro de Acopio y Transmisión de Datos | <sup>3</sup>CRID: Centro de Recepción de Imágenes y Datos



## 7 El cierre de la publicación



El PREP concluye, a más tardar, a las 20:00 horas (Tiempo del Centro) del lunes 7 de junio del 2021.



### Empaquetado de Actas

Se archivan las Actas PREP para su posterior entrega a la presidencia del Consejo Distrital que corresponda.

#### Referencias

- Ley General de Instituciones y Procedimientos Electorales, Artículo 219.
- Reglamento de Elecciones del Instituto Nacional Electoral, artículos 336 al 354.
- Anexo 13 del Reglamento de Elecciones, relativo a los Lineamientos del PREP.
- Proceso Técnico Operativo del PREP para el Proceso Electoral Federal 2020–2021.