



Conoce los elementos de apoyo para consultar la información presentada en el sitio **PREP 2021 Elecciones Federales**.

## 1 Elementos de accesibilidad y apoyo



- 1. Preguntas frecuentes:** redirecciona a la página sobre los conceptos clave y navegación del sitio.
- 2. Centro de Ayuda:** sitio independiente en el que se explican aspectos relacionados con el proceso electoral.
- 3. Tamaño de fuente y Tema del sitio:** brinda opciones de accesibilidad para una mejor experiencia de usuario.

## 2 Botón Signo de Interrogación (?)

Al dar clic en el ícono (?) se despliega una ventana con la información del tema que se está señalando.

**Participación ciudadana**  
**63.1162%**

Conoce cómo calcular el porcentaje de Participación ciudadana

La Participación ciudadana es el porcentaje de ciudadanos que votaron, con base en la Lista Nominal de las Actas Contabilizadas.

Por ejemplo, si en una casilla votan 500 electores y el número de personas inscritas en la Lista Nominal para esa casilla es de 750 ciudadanos, entonces:

Multiplicamos 500 por 100 y el resultado lo dividimos entre 750.

La votación emitida en las Casillas Especiales se tomará en cuenta para el cálculo de la Participación ciudadana, hasta el último corte de información que se publique en el PREP.

**Conoce los resultados de tu sección**

Para conocer los resultados, ingresa los siguientes datos.

\* Campo obligatorio

Entidad\*

Sección\*

**Consulta**

Identifica la **Entidad** y **Sección** de acuerdo con tu credencial.

**A**

INSTITUTO FEDERAL ELECTORAL  
REGISTRO FEDERAL DE ELECTORES  
CREDENCIAL PARA VOTAR

Sección 821

**B**

INSTITUTO FEDERAL ELECTORAL  
REGISTRO FEDERAL DE ELECTORES  
CREDENCIAL PARA VOTAR

Sección 821

**C**

MEXICO INSTITUTO NACIONAL ELECTORAL  
CREDENCIAL PARA VOTAR

Sección 821

**D**

MEXICO INSTITUTO FEDERAL ELECTORAL  
REGISTRO FEDERAL DE ELECTORES  
CREDENCIAL PARA VOTAR

Sección 821



## 3 Botón Ver Actas RP

1. Redirige al apartado **Representación Proporcional**, donde se muestra la cantidad de votos en las Actas PREP de Casilla Especial de Representación Proporcional.

Se encuentra en Votos por Partido Político y Candidatura Independiente, nivel Nacional, Circunscripción y Entidad.

1

### Representación Proporcional

El Apartado "Actas RP" muestra la cantidad de votos asentada en las Actas PREP de Casilla Especial de Representación Proporcional

Ver Actas PREP

## 4 Botón de Indicación (i)

Muestra una indicación, la cual puede encontrarse en dos formas:



1. Dentro de un globo o *tooltip*, que se visualiza al pasar el cursor sobre el botón (i).
2. Expuesta sobre la información en el sitio.



5

## Botón Ver

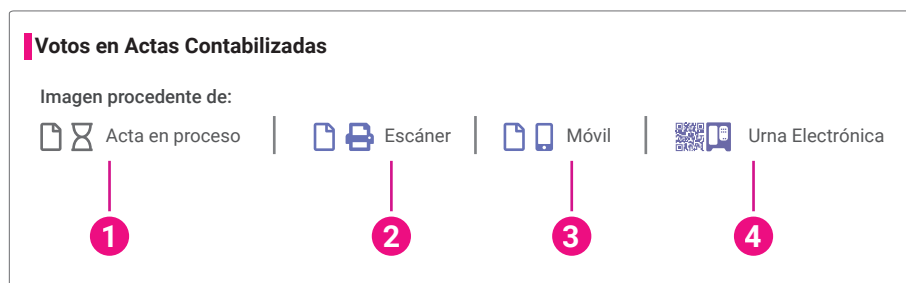


1. Indica donde fue digitalizada el Acta o si se encuentra en proceso, mostrando el ícono correspondiente.

Al dar clic, abre la imagen del Acta digitalizada.

6

## Imagen procedente de | Íconos



Los íconos muestran si el Acta:

1. Está en proceso
2. Fue digitalizada con Escáner
3. Fue digitalizada con el Móvil
4. Es procedente de Urna Electrónica (Coahuila y Jalisco)



## 7 Detalle de la votación

### Votos en Actas Contabilizadas

P1	P2	P3	P4	P5	P6	P7
Votos 14,220	Votos 11,174	Votos 20,635	Votos 6,853	Votos 4,871	Votos 3,719	Votos 3,281
Porcentaje 8.4421%	Porcentaje 6.6337%	Porcentaje 12.2505%	Porcentaje 4.0684%	Porcentaje 2.8918%	Porcentaje 2.2078%	Porcentaje 1.9478%
Seleccionar	Quitar selección	Seleccionar	Seleccionar	Seleccionar	Seleccionar	Seleccionar

1 Da clic en **Seleccionar** para visualizar el detalle de la votación. Puedes seleccionar hasta tres opciones.

Ver detalle

Detalle

Total de votos  
**168,441**  
100.0000%

P1	Total de votos 11,174	Porcentaje 06.6337%	
P2	Total de votos 85,917	Porcentaje 51.0071%	

Cancelar

Puedes agregar hasta tres opciones con el botón +.

P1	P9
P2	P2 P2 P2
P3	P3 P3
P4	P4 P4
P5	P1 P1
P6	P2 P2 P2
P7	P3 P3
P8	P4 P4

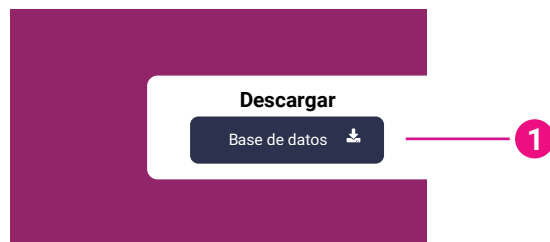
1. El botón **Seleccionar** permite elegir una tarjeta para visualizar el detalle de la votación.
2. El botón **Quitar selección**, permite deseleccionar la tarjeta.

3. El botón **Ver detalle** se activa al seleccionar una tarjeta y al dar clic despliega la ventana Detalle.
4. En la ventana **Detalle** se puede visualizar el total de votos y porcentaje que tienen hasta el momento de un máximo de tres opciones



## 8 Botón Descargar

1. Este botón se encuentra en el apartado **Base de Datos**, mediante éste, puedes realizar la descarga de los archivos correspondientes.



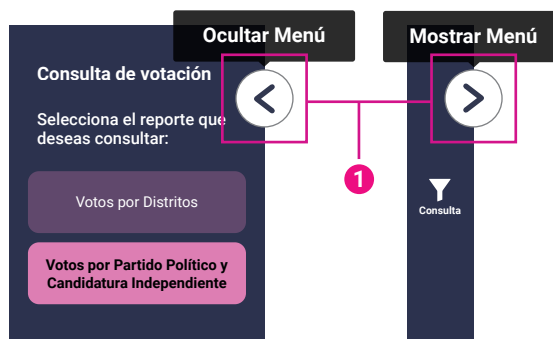
## 9 Botón Regresar

1. El botón **Regresar** te redirige a la consulta previa.



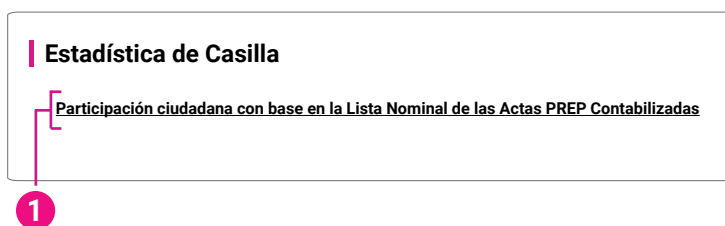
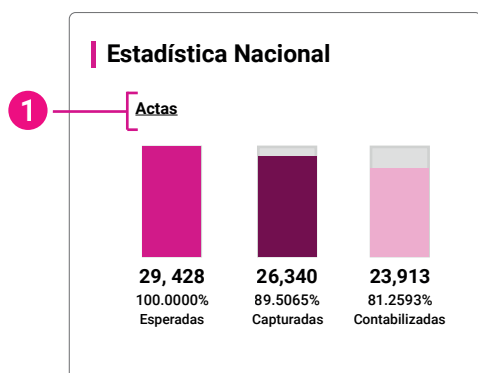
## 10 Mostrar | Ocultar Menú

1. Al dar clic sobre estos botones se **oculta** o **muestra** el menú.



## 11 Enlaces

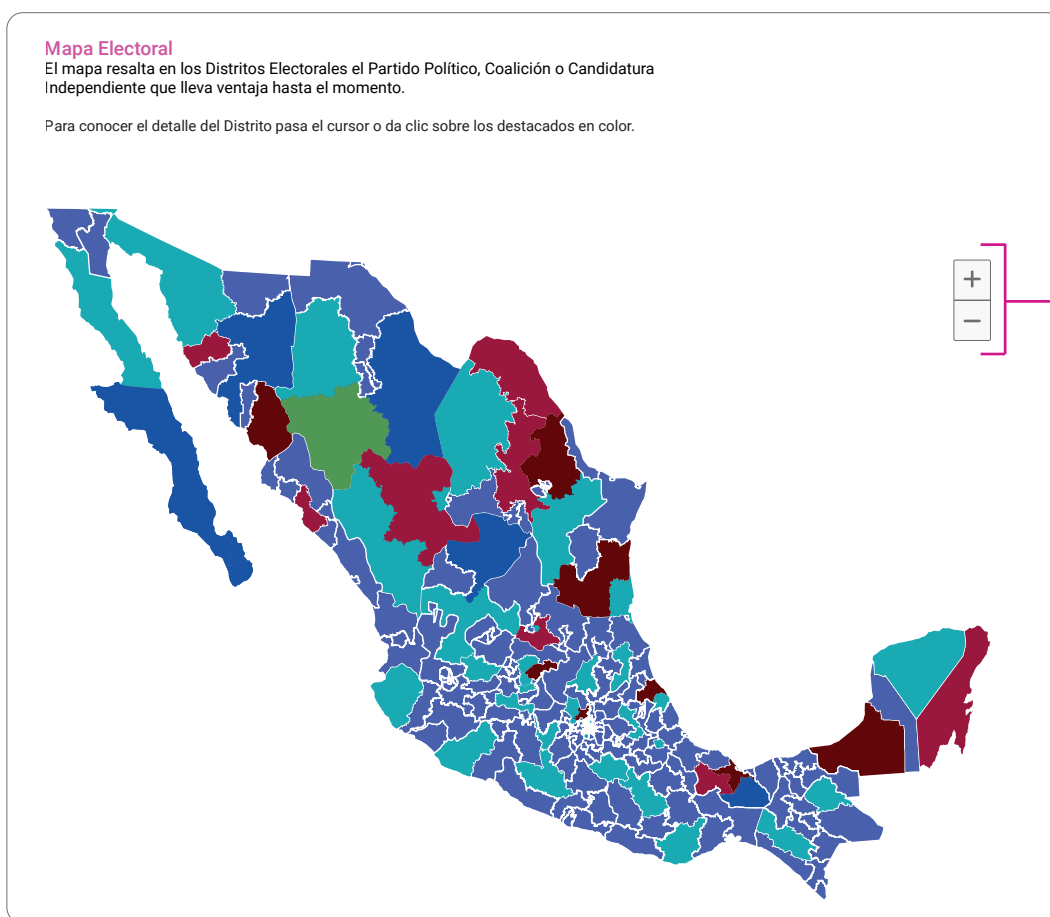
1. Al dar clic en los temas subrayados, te redirigen al **Centro de Ayuda** para el detalle de la información.





## 12 Herramienta de zoom

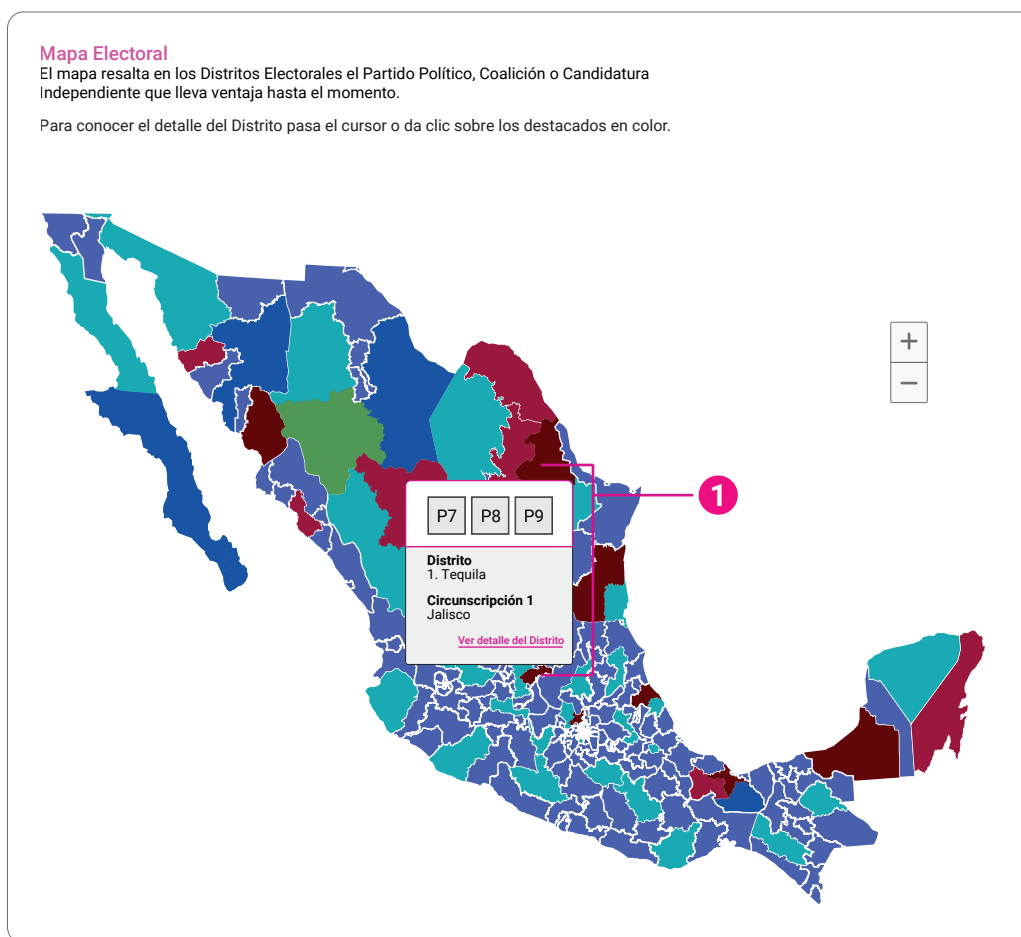
1. Aumenta o disminuye el tamaño del **Mapa Electoral** para una mejor visualización de éste.





## 13 Tarjeta de información en el Mapa Electoral

1. Se muestra al pasar el cursor sobre el **Mapa Electoral**, indicando la información correspondiente al Distrito seleccionado, al dar clic sobre ésta, te redirige al detalle de la votación.



Las ilustraciones mostradas en la infografía son representativas.